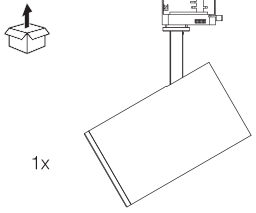
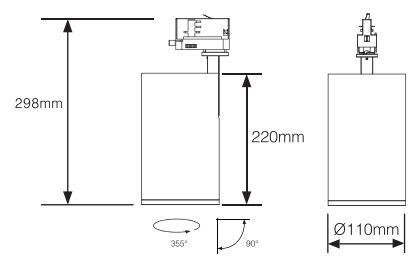


Content



1x

Dimensions



EAN	W	Im	K	R _a	T _a (C)	Vac	Hz	kg
8719157031905	35	3100	3000	>90	-20...+40	220-240V	50/60Hz	1.42
8719157031912	35	3300	4000	>90	-20...+40	220-240V	50/60Hz	1.42
8719157031929	35	3100	3000	>90	-20...+40	220-240V	50/60Hz	1.42
8719157031936	35	3300	4000	>90	-20...+40	220-240V	50/60Hz	1.42
8719157031943	35	3100	3000	>90	-20...+40	220-240V	50/60Hz	1.42
8719157031950	35	3300	4000	>90	-20...+40	220-240V	50/60Hz	1.42

Inrush current

Track Light Accento

Driver: 38W 900mA 42V

Inrush current I_{peak} (A): 11

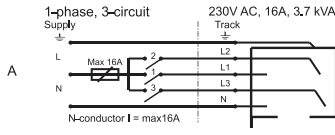
Inrush current T_{width} (μs): 306

Input voltage 230V

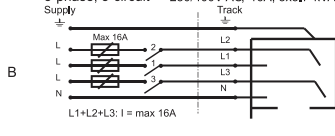
Input voltage 230V, measured at 50% I_{peak}

GA69 Adaptor

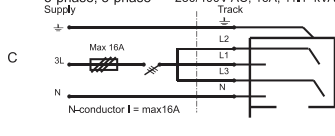
A 1-phase, 3-circuit 230V AC, 16A, 3.7 kVA



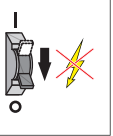
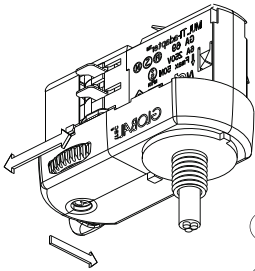
B 3-phase, 3-circuit 230/400V AC, 16A, 3x3.7 kVA



C 3-phase, 3-phase 230/400V AC, 16A, 11.1 kVA



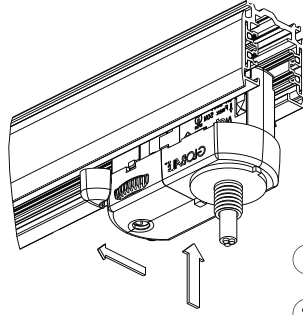
1

① Turn the power supply to "0" position

② Turn lever to unlock the luminaire

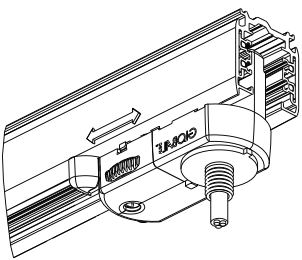
2



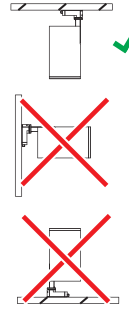
① Insert the luminaire in the 3-Phase Track

② Turn lever to lock the luminaire

3

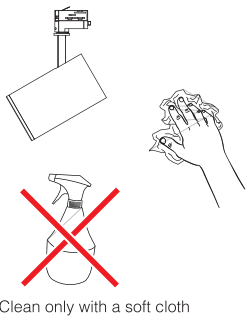


Rotate the wheel to change phase "0/1/2/3"



Position

Cleaning



Clean only with a soft cloth

EN The luminaire shall be installed and maintained by a qualified electrician, in accordance with the national regulations in each country. The luminaire contains no replaceable parts. In case of the luminaire is damaged, it shall be exclusively replaced by the manufacturer or authorized dealer. Keep the operating manual for later use. The manufacturer is not responsible for the incorrect use and assembly of this product.

NL De armatuur dient te worden geïnstalleerd en onderhouden door een erkend installateur, in overeenstemming met de nationale regelgeving in het betreffende land. De armatuur bevat geen vervangbare onderdelen. Indien de armatuur is beschadigd dient deze enkel te worden vervangen door de fabrikant of door een erkende dealer. Bewaar de handleiding voor later gebruik. De fabrikant is niet verantwoordelijk voor onjuist gebruik en/of installatie van dit product.

DE Die Leuchte muss von einem qualifizierten Elektriker gemäß den nationalen Vorschriften in jedem Land installiert und gewartet werden. Die Leuchte enthält keine austauschbaren Teile. Falls die Leuchte beschädigt ist, wird sie ausschließlich durch den Hersteller oder den autorisierten Händler ersetzt. Bewahren Sie die Bedienungsanleitung für spätere Verwendung auf. Der Hersteller ist nicht verantwortlich für die unsachgemäße Verwendung und Montage dieses Produktes.

FR Le luminaire doit être installé et entretenu par un électricien qualifié, conformément à la réglementation nationale de chaque pays. Le luminaire ne contient pas de pièces remplaçables. Dans le cas où le luminaire est endommagé, il doit être remplacé exclusivement par le fabricant ou le revendeur agréé. Conservez le mode d'emploi pour une utilisation ultérieure. Le fabricant n'est pas responsable de l'utilisation et du montage incorrects de ce produit.

IT L'apparecchio deve essere installato e mantenuto da un elettricista qualificato seguendo le normative nazionali di riferimento. L'apparecchio non contiene parti sostituibili. In caso di rottura sarà sostituito esclusivamente dal produttore o da un rivenditore autorizzato. Conservate il manuale di installazione per eventuali utilizzi successivi. Il produttore non è responsabile per l'utilizzo ed il montaggio non corretto di tale apparecchio.

ES La luminaria debe de ser instalada y mantenida por un electricista cualificado, siguiendo las regulaciones nacionales de cada país. La luminaria contiene partes no reemplazables. En el caso de que la luminaria sea dañada, deberá ser reemplazada exclusivamente por el fabricante o distribuidor autorizado. Guarde el manual para usos posteriores. El fabricante no es responsable por el uso e instalación incorrecta de este producto.